



SUV PEUGEOT 2008

Preise, Ausstattungen und technische Daten

WICHTIGSTE SERIENAUSSTATTUNGEN NACH AUSSTATTUNGSNIVEAU

ACTIVE	STYLE = ACTIVE +	ALLURE = ACTIVE +	GT Line = ALLURE +	CROSSWAY = ALLURE +
SICHERHEIT				
<ul style="list-style-type: none"> - 6 Airbags (Front-, Seiten- und Vorhangairbags) - ABS, EBV, ESP und Notbremsassistent - Kommaförmige Fond-Kopfstützen (x3) - Reifendruckkontrollsystem - Hill Assist (Berganfahrhilfe) - Reifenpannenset - Nebelscheinwerfer - LED-Tagfahrlicht 		<ul style="list-style-type: none"> - Sicht-Paket (Einschaltautomatik des Abblendlichtes, Automatischer Frontscheibenwischer mit Regensensor, Automatisch abblendender Innenrückspiegel) - Nebelscheinwerfer mit Cornering-Funktion (statisches Kurvenlicht) 		<ul style="list-style-type: none"> - Grip Control
FAHRERASSISTENZSYSTEME & MANÖVRIERHILFEN				
<ul style="list-style-type: none"> - Geschwindigkeitsregler/-begrenzer 	<ul style="list-style-type: none"> - Einparkhilfe hinten 	<ul style="list-style-type: none"> - Einparkhilfe hinten 		<ul style="list-style-type: none"> - Rückfahrkamera
FELGEN, INNEN- & AUSSENDEKOR				
<ul style="list-style-type: none"> - 16-Zoll-Radzierblenden 'SILICE' - Dachträger in Aluminiumfarbe lackiert - Dachkantenspoiler in Wagenfarbe mit Abdeckung schwarz glänzend (verchromt mit der Lackierung Schwarz Perla Nera) - Hintere Türabdeckung oben schwarz glänzend (verchromt mit der Lackierung Schwarz Perla Nera) - 3D-LED-Klauenrückleuchten - Aussentürgriffe in Wagenfarbe - Aussenspiegelgehäuse aussen teilweise in der Wagenfarbe - Aussenspiegel elektrisch verstell- und beheizbar - Leder aus Rindspaltleder 	<ul style="list-style-type: none"> - 16-Zoll-Leichtmetallfelgen 'HYDRE DILIUM' grau - Aussenspiegelgehäuse Chrom glänzend - Seitenabzeichen 'Style' - Spezifische Einstiegleisten 'Style' - Heckscheibe und Seitenscheiben hinten stärker getönt 	<ul style="list-style-type: none"> - 16-Zoll-Leichtmetallfelgen 'AQUILA' grau storm, glanzgedreht - Dachkantenspoiler in der Wagenfarbe mit verchromter Abdeckung - Seitenschweller und Schwellerverbreiterungen - Hintere Türabdeckung oben Chrom glänzend - Chromzierleiste unter den Seitenfenstern - Schutzleiste des vorderen und hinteren Stossfängers Glitzergrau - Kofferraumschutzleiste aus Chromstahl - Lenkrad aus Leder - Lederhandbremsgriff 	<ul style="list-style-type: none"> - 17-Zoll-Leichtmetallfelgen 'ERIDAN' schwarz glänzend, glanzgedreht - Dachträger schwarz glänzend - Dachkantenspoiler in der Wagenfarbe mit Abdeckung schwarz glänzend (verchromt mit der Lackierung Schwarz Perla Nera) - Aussenspiegelgehäuse Schwarz Perla Nera - Hintere Türabdeckung oben schwarz glänzend (verchromt mit der Lackierung Schwarz Perla Nera) - Kühlergrilleiste Schwarz Perla Nera mit rotem Peugeot-Schriftzug, Schutzleiste des vorderen und hinteren Stossfängers aus Edelstahl - Dekorauspuffendblenden - Heck- und Seitenmonogramme GT Line - Sportpedalanlage und Einstiegleisten vorn aus Edelstahl - Heckscheibe und Seitenscheiben hinten stärker getönt - Lenkrad in perforiertem Leder mit roten Ziernähten 	<ul style="list-style-type: none"> - 17-Zoll-Leichtmetallfelgen 'ERIDAN' anthra glänzend - Seitenabzeichen 'Crossway' mit Kompass-Muster - Dachkantenspoiler in Wagenfarbe mit Abdeckung schwarz glänzend - Aussenspiegelgehäuse Chrom glänzend - Hintere Türabdeckung oben schwarz glänzend - Aluminium-Pedalerie - Einstiegleisten aus Aluminium - Türsäulenaufkleber - Heckscheibe und Seitenscheiben hinten stärker getönt - Lenkrad in perforiertem Leder mit blauen Ziernähten - Lederhandbremsgriff mit roten Ziernähten
KOMFORT				
<ul style="list-style-type: none"> - Manuelle Klimaanlage - Handschuhfach klimatisiert - Elektrische Fensterheber vorne (mit Schnellsenfunktion und Einklemmschutz auf Fahrerseite) - Peugeot i-Cockpit* - Steckdose 12V vorn und hinten - Lenkrad höhen- und tiefverstellbar 	<ul style="list-style-type: none"> - Zweizonen-Klimaautomatik - Elektrische Fensterheber vorne und hinten mit Schnellsenfunktion und Einklemmschutz - Aussenspiegel elektrisch anklappbar - Sitzheizung vorne 	<ul style="list-style-type: none"> - Zweizonen-Klimaautomatik - Elektrische Fensterheber vorne und hinten mit Schnellsenfunktion und Einklemmschutz - Aussenspiegel elektrisch anklappbar 		<ul style="list-style-type: none"> - Panorama-Glasdach - Sitzheizung vorne
BEZÜGE & SITZE				
<ul style="list-style-type: none"> - Stoff 'Tokyo' Mistral - Rücksitzbank modular, 40 / 60 geteilt, umklappbar - Höhenverstellbarer Fahrersitz 	<ul style="list-style-type: none"> - Stoff "Tokyo" Mistral mit blauen Ziernähten 	<ul style="list-style-type: none"> - Kunstleder & Stoff 'Oxford' Mistral - LED-Deckenlampe 	<ul style="list-style-type: none"> - Kunstleder & Stoff 'Oxford' Mistral mit roten Ziernähten - Dachhimmel Peugeot LED Track (entfällt bei Option Panorama-Glasdach) - Höhenverstellbarer Beifahrersitz - Schwarze Fussmatten mit roten Ziernähten 	<ul style="list-style-type: none"> - Kunstleder & 'Alcantara®' Mistral mit blauen Ziernähten - Höhenverstellbarer Beifahrersitz - Schwarze Fussmatten mit blauen Ziernähten und Crossway-Logo vorne
MULTIMEDIA & NAVIGATION				
<ul style="list-style-type: none"> - Radio 4 Lautsprecher + 2 tweeters mit kapazitivem 7-Zoll-Touchscreen (Bluetooth, USB, Fernbedienung am Lenkrad) 	<ul style="list-style-type: none"> - CD-Spieler - Digitaler Radioempfang DAB+ und MirrorScreen 	<ul style="list-style-type: none"> - MirrorScreen 		<ul style="list-style-type: none"> - Peugeot Connect - Digitaler Radioempfang DAB+

ABS : Antiblockiersystem ; **BEV** : Bremskraftverteiler ; **ESP** : Elektronisches Stabilitätsprogramm

Grip Control : Anti-Rutschsystem mit 5 Modi, „Mud and Snow“-Ganzjahresreifen

Peugeot Connect : vernetzte 3D-Navigation mit Spracherkennung, einschliesslich 3-Jahres-Abonnement für vernetzte Navigationsdienste (TomTom Traffic, Kraftstoffpreise, Parkplätze, Wetterbericht, lokale Suche), SOS und Assistenz, Teleservices

Peugeot LED Track : Dachhimmel mit hinterleuchtetem Laserkrätzen

Panorama-Glasdach : Panorama-Glasdach mit elektrischer Jalousie und blauer LED-Umrandung

Peugeot i-Cockpit* : Head-up Instrument, kompaktes Lenkrad und grosser Touchscreen

PREISE (empfohlene Preise inkl. 7,7% MwSt.)mit **CHF 1'050.-**
KUNDENVORTEILmit **CHF 1'210.-**
KUNDENVORTEIL

Motor / Getriebe	CO ₂ [*] (g/km) ⁽¹⁾	Energie Kat. ⁽¹⁾	ACTIVE	SONDERSERIE STYLE	ALLURE	GT Line	SONDERSERIE CROSSWAY
------------------	---	--------------------------------	--------	----------------------	--------	---------	-------------------------

DIESEL

BlueHDi 120 S&S EAT6	NV	NV	-	-	CHF 31 020 1PI4SYHMBQB0A0H0	CHF 32 720 1PI4SYTMBQB0A0H0	-
BlueHDi 100 S&S Manuell	91* / 93** / 94***	NV	CHF 26 380 1PI4SYLMDJB0A0H0	-	CHF 28 480 1PI4SYHMDJB0A0H0	-	-

BENZINER

PureTech 130 S&S 6-Gang-Manuell	117* / 118** / 120***	E	-	-	CHF 27 150 1PI4SYHLHKB0A0H0	CHF 28 850 1PI4SYTLHKB0A0H0	CHF 30 090 1PI4SYHLHKB0IYH0
PureTech 110 S&S EAT6	126* / 129** / 131***	E / F***	CHF 25 250 1PI4SYLLGQB0A0H0	CHF 26 750 1PI4SYLLGQB02PH0	CHF 27 350 1PI4SYHLGQB0A0H0	CHF 29 050 1PI4SYTLGQB0A0H0	CHF 30 290 1PI4SYHLGQB0IYH0
PureTech 82 S&S Manuell	114	E	CHF 21 600 1PI4SYLLEJB0A0H0	CHF 23 100 1PI4SYLLEJB02PH0	-	-	-

*CO₂-Emissionen (kombiniert) | NV=Daten nicht verfügbar im Moment⁽¹⁾ Vorläufige Werte – Motoren in Homologationsphase Homologation NEDC 2018 (New European Driving Cycle 2018) der CO₂ Emissionsniveaus

* Mit Bereifung von 17-Zoll und ohne Grip Control | ** Mit Bereifung von 16-Zoll oder mit Bereifung von 17-Zoll + Grip Control | *** Mit Bereifung von 16-Zoll + Grip Control

Empfohlene Preise inkl. MwSt.: Änderungen der empfohlenen Preise sind jederzeit möglich. Bitte informieren Sie sich bei Ihrem Händler über die gültigen Preise und aktuellen Angebote zum Zeitpunkt des Kaufs. Die empfohlenen Verkaufspreise verstehen sich in CHF einschliesslich 7,7 % Mehrwertsteuer.

AUSSTATTUNGEN

SICHERHEIT

Airbags: Fahrer- und Beifahrerairbag, Beifahrerairbag deaktivierbar, Seitenairbags vorn, Vorhangairbags durchgehend	●	●	●	●	●
Einschaltautomatik der Warnblinkleuchten	●	●	●	●	●
Antiblockiersystem (ABS) mit elektronischem Bremskraftverteiler (EBV)	●	●	●	●	●
Notbremsassistent	●	●	●	●	●
Kommaförmige Fond-Kopfstützen (x3)	●	●	●	●	●
Dreipunktsicherheitsgurte hinten und Isofix-Kindersitzbefestigungen an den äusseren Rücksitzen	●	●	●	●	●
Vordere Sicherheitsgurte mit pyrotechnischen Gurtstraffer und Gurtkraftbegrenzer	●	●	●	●	●
ESP (Elektronisches Stabilitätsprogramm) mit ASR (Antriebsschlupfregelung)	●	●	●	●	●
Reifendruckkontrollsystem	●	●	●	●	●
3D-LED-Klauenrückleuchten	●	●	●	●	●
Grip Control : optimierte Antischlupfregelung mit 5 Haftungsarten, „Mud and Snow“-Ganzjahresreifen	-	-	○	●	●
Hill Assist : Berganfahrhilfe	●	●	●	●	●
Aussentemperaturanzeige	●	●	●	●	●
Gangwechselanzeige	●	●	●	●	●
Reifenpannenset : Abschleppöse, 12-Volt-Kompressor und Flasche mit Dichtmittel (Wagenheber und Radmutternschlüssel nicht inbegriffen)	●	●	●	●	●
Nebelscheinwerfer	●	●	-	-	-
Nebelscheinwerfer mit Cornering-Funktion (statisches Kurvenlicht)	-	-	●	●	●
LED-Tagfahrlicht	●	●	●	●	●
Aussenspiegel mit integrierter Blinkleuchte	●	●	●	●	●
Reserverad ⁽¹⁾	○	○	○	○	○
Warnleuchte und Signal bei nicht angelegtem Sicherheitsgurt vorn	●	●	●	●	●
Türverriegelung automatisch beim Anfahren	●	●	●	●	●

(1) Diese Option ersetzt das Reifenreparaturset

● : serienmässig ○ : optional - : nicht verfügbar



3-LED-Klauenrückleuchten



Grip Control



Nebelscheinwerfer



Frontscheinwerfer und Tagfahrlicht



6 Airbags

AUSSTATTUNGEN

FAHRERASSISTENZSYSTEME & MANÖVRIERHILFEN

Active City Brake : automatische Stadtbremung bei Kollisionsgefahr (aktiv von 5 bis 30 km/S)
Visuelle und akustische Einparkhilfe hinten
Rückfahrkamera
Park Assist mit Einparkhilfe vorne und Rückfahrkamera
Geschwindigkeitsregler/-begrenzer

FELGEN & REIFEN

16-Zoll-Radzierblenden 'SILICE'
16-Zoll-Leichtmetallfelgen 'HYDRE' Dilium glänzend
16-Zoll-Leichtmetallfelgen 'AQUILA' grau storm
17-Zoll-Leichtmetallfelgen 'ERIDAN' Anthra
17-Zoll-Leichtmetallfelgen 'ERIDAN' schwarz glänzend
17-Zoll-Leichtmetallfelgen 'ERIDAN' Full Black
Mud & Snow-Ganzjahresreifen

ACTIVE	STYLE	ALLURE	GT Line	CROSSWAY
○	-	○	○	-
○ ⁽¹⁾	●	●	●	●
○	-	○	○	●
-	-	○	○	○
●	●	●	●	●
●	-	-	-	-
-	●	-	-	-
-	-	●	-	-
-	-	○	-	●
-	-	○	●	-
-	-	-	○	-
-	-	○	●	●

(1) Durch "Paket Urbain" oder "Parkt Assit mit Rückfahrkamera"

● : serienmässig ○ : optional - : nicht verfügbar



16-Zoll-Radzierblenden 'SILICE'



16-Zoll-Leichtmetallfelgen 'HYDRE' Dilium glänzend



16-Zoll-Leichtmetallfelgen 'AQUILA' Grau Storm



17-Zoll-Leichtmetallfelgen " 'ERIDAN' anthra glänzend



17-Zoll-Leichtmetallfelgen 'ERIDAN' schwarz glänzend



17-Zoll-Leichtmetallfelgen 'ERIDAN' Full Black

AUSSTATTUNGEN

AUSSENDEKOR

	ACTIVE	STYLE	ALLURE	GT Line	CROSSWAY
Verbessertes Registrierkassenschild	●	●	●	●	●
Dachträger in Aluminiumfarbe lackiert	●	●	●	-	●
Dachträger schwarz glänzend	-	-	-	●	-
Schwarze Türschwellerstangen	●	●	●	●	●
Unterboden matt schwarz	●	●	●	●	●
Dachkantenspoiler in Wagenfarbe mit Abdeckung schwarz glänzend (verchromt mit der Lackierung Schwarz Perla Nera)	●	●	-	●	●
Dachkantenspoiler in Wagenfarbe mit Abdeckung Chrom glänzend	-	-	●	-	-
Dekorauspuffendblenden	-	-	-	●	-
Aussenspiegelgehäuse teilweise in Wagenfarbe	●	-	●	-	-
Aussenspiegelgehäuse Schwarz Perla Nera	-	-	-	●	-
Aussenspiegelgehäuse Chrom glänzend	-	●	-	-	●
Nebelscheinwerferabdeckung Chrom glänzend	●	●	●	-	●
Nebelscheinwerferabdeckung Schwarz Perla Nera	-	-	-	●	-
Hintere Türabdeckung oben schwarz glänzend (verchromt mit der Lackierung Schwarz Perla Nera)	●	●	-	●	●
Hintere Türabdeckung oben Chrom glänzend	-	-	●	-	-
Kühlergrillring Chrom glänzend	●	●	●	-	●
Kühlergrillring Schwarz Perla Nera	-	-	-	●	-
Chromzierleiste unter den Seitenfenstern	-	-	●	-	●
Schwarze Radläufe	-	-	●	●	●
Aussentürgriffe in Wagenfarbe	●	●	●	●	●
Schutzleiste des vorderen und hinteren Stossfängers Glitzergrau	-	-	●	-	●
Schutzleiste des vorderen und hinteren Stossfängers aus Edelstahl	-	-	-	●	-
Kofferraumschutzleiste aus Edelstahl	-	-	●	●	●

INNENDEKOR

Dachhimmel Peugeot LED Track (entfällt bei Option Panorama-Glasdach)	-	-	○	●	-
Premium-Kombiinstrument mit LED-Band (rot auf GT Line)	-	-	●	●	●
Handbremse typ Aviatik	●	●	●	●	●
Aluminium-Pedalerie	-	-	-	●	●
Schalthebelknopf Sport (mit 6-Gang-Manuell)	-	-	●	●	●
Einstiegleisten vorne aus Edelstahl	-	●	○ ⁽¹⁾	●	●
Teppichfussmatten vorne / hinten	-	-	○ ⁽¹⁾	●	●
Kofferraumabdeckung	●	●	●	●	●
Lenkrad aus Rindspaltleder	●	●	-	-	-
Lenkrad aus Narbenleder (perforiertes und mit roten Ziernähten auf GT Line, mit blauen Ziernähten auf Crossway)	-	-	●	●	●

(1) Optional durch die Option Lederpaket

● : serienmässig ○ : optional - : nicht verfügbar

AUSSTATTUNGEN

KOMFORT

Manuelle Klimaanlage
Zweizonen-Klimaautomatik
Handschuhfach klimatisiert
Fernverriegelung und Entriegelungssteuerung
Servolenkung elektrisch
Begleitende Beleuchtung (Follow me home)
Laderaumbeleuchtung
Fussraumbeleuchtung
Heckscheibenwischer mit automatischer Rückwärtsschaltung
Gangwechselanzeige (Eco-Driving Assistenz)
Elektrische Fensterheber vorne mit Schnellsenkfunktion und Einklemmschutz auf Fahrerseite
Elektrische Fensterheber vorne und hinten mit Schnellsenkfunktion und Einklemmschutz
Make-Up Spiegel auf der Fahrer- und Beifahrerseite
Bordcomputer (Fernbedienung auf dem Touchscreen)
Peugeot i-Cockpit® : innovatives Cockpit mit Head-up-Display, kompaktem Lenkrad und grossem Touchscreen
Sicht-Paket (Einschaltautomatik des Abblendlichtes, Automatischer Frontscheibenwischer mit Regensensor, Automatisch abblendender Innenrückspiegel)
Kartentaschen an den Vordersitzlehnen
Aussenspiegel elektrisch verstell- und beheizbar
Aussenspiegel elektrisch anklappbar
Panorama-Glasdach mit elektrischer Jalousie und blauer LED-Umrandung (zusätzlich bei Allure: inkl. höhenverstellbarer Beifahrersitz)
Zentralverriegelung von Türen und Kofferraum durch Hochfrequenz-Fernbedienung
Geschlossener Taschenhalter an der Mittelkonsole
Heckscheibe und Seitenscheiben hinten stärker getönt
Lenkrad höhen- und tiefverstellbar

ACTIVE	STYLE	ALLURE	GT Line	CROSSWAY
●	-	-	-	-
-	●	●	●	●
●	●	●	●	●
●	●	●	●	●
●	●	●	●	●
●	●	●	●	●
●	●	●	●	●
●	●	●	●	●
-	-	●	●	●
●	●	●	●	●
●	●	●	●	●
●	-	-	-	-
○ ⁽¹⁾	●	●	●	●
●	●	●	●	●
●	●	●	●	●
●	●	●	●	●
○	○	●	●	●
-	-	●	●	●
●	●	●	●	●
●	●	●	●	●
○	●	●	●	●
-	-	○	○	●
●	●	●	●	●
●	●	●	●	●
-	●	○	●	●
●	●	●	●	●

(1) Durch Paket Urbain verfügbar

● : serienmässig ○ : optional - : nicht verfügbar



Panorama-Glasdach



Handbremse typ Aviatik



Rückfahrkamera



Active City Brake

AUSSTATTUNGEN

BEZÜGE & SITZE

Rücksitzbank modular, 40 / 60 geteilt, umklappbar

Stoff 'Tokyo' Mistral (mit blauen Ziernähten auf Style)

Kunstleder & Stoff 'Oxford' Mistral (mit roten Ziernähten auf GT Line)

Kunstleder & Stoff 'Rayados'

Kunstleder & Alcantara®

Lederpaket 'Claudia' : Lederausstattung mit Teppichfussmatten vorne / hinten und Sitzheizung vorne

Komfortsitze

Sportsitze

Höhenverstellbarer Fahrersitz

Höhenverstellbarer Beifahrersitz

ACTIVE	STYLE	ALLURE	GT Line	CROSSWAY
●	●	●	●	●
●	●	-	-	-
-	-	●	●	-
-	-	○	-	-
-	-	-	-	●
-	-	○	○	-
●	●	-	-	-
-	-	●	●	●
●	●	●	●	●
-	-	- / ● ⁽¹⁾	●	●

(1) Serienmässig nur mit der Option Lederpaket oder Panorama-Glasdach

● : serienmässig ○ : optional - : nicht verfügbar

AUSSTATTUNGEN

MULTIMEDIA & NAVIGATION

CD-Spieler
Weisse LCD-Anzeige
Farbmatrixanzeige
Multifunktionaler Touchscreen mit 7-Zoll-Farbbildschirm, Bi-Tuner Radio 4x25W (4LS, 2 tweeters), Klangbearbeitung Arkamys®, USB- und Jack-Anschlüsse
Bluetooth®-Freisprecheinrichtung mit Audiostreaming (je nach Smartphone-Konnektivität)
Steckdose 12V vorn und hinten
DAB-Funktion (digitales Radio) mit Mirror Screen-Funktion (Apple CarPlay™ / Android Auto / MirrorLink®)
Vernetzte 3D-Navigation mit Spracherkennung - Europäisches Kartenmaterial mit Verbindung zu den vernetzten Navigationsdiensten (TOMTOM Traffic, Kraftstoffpreise, Parkplätze, Wetterbericht, lokale Suche), durch Smartphone
Peugeot Connect SOS & Assistenz: Automatischer oder manueller Notruf über SOS-Taste und direkte Verbindung mit PEUGEOT Assistenz (täglich rund um die Uhr). Teleservices: Erkennung eines technischen Reparatur- oder regelmässigen Wartungsbedarfs einschliesslich Übertragung an das PEUGEOT-Netz zur Terminvereinbarung

(1) Mirror Screen serienmässig ab Niveau Allure

(2) Via Paket Navigation 1, Paket Navigation 2, Paket Navigation 3. Wenn in Kombination mit der Option Peugeot Connect SOS und Assistenz: automatische und permanente Konnektivität | Ohne die Option Peugeot Connect SOS und Assistenz: Konnektivität durch Smartphone (tethering) | (3) Via Paket Navigation 2, Paket Navigation 3

ACTIVE	STYLE	ALLURE	GT Line	CROSSWAY
○	●	○	○	-
●	●	●	-	-
-	-	●	●	●
●	●	●	●	●
●	●	●	●	●
○	●	○ ⁽¹⁾	○ ⁽¹⁾	●
○ ⁽²⁾	○ ⁽²⁾	○ ⁽²⁾	○ ⁽²⁾	●
○ ⁽³⁾	○ ⁽³⁾	○ ⁽³⁾	○ ⁽³⁾	●

● : serienmässig ○ : optional - : nicht verfügbar



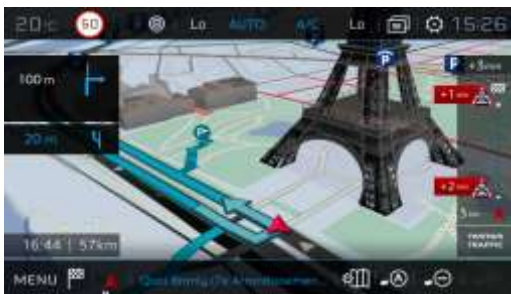
Traffic



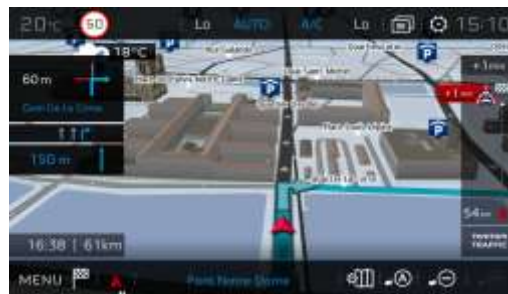
Parkplätze



Kraftstoffpreise



3D-Kartographie



3D-Kartographie



3D-Kartographie

FARBEN & BEZÜGE

AUSSTATTUNGSNIVEAU	ACTIVE	STYLE	ALLURE			GT Line		CROSSWAY
Bezug	Stoff 'Tokyo' Mistral	Stoff 'Tokyo' Mistral	Kunstleder & Stoff 'Oxford' Mistral	Kunstleder & Stoff 'Rayados' Mistral	Leder 'Claudia' Mistral	Kunstleder & Stoff 'Oxford' Mistral	Leder 'Claudia' Mistral	Kunstleder & 'Alcantara®' Mistral
Ziernähte	Grau 'Graphite'	Blau 'Cardio'	Grau 'Zéphyr'	Grau 'Zéphyr'	Grau 'Zéphyr'	Rot		Blau Miramar
Bodenbelag / Dach	Mistral / Salin	Mistral / Salin	Mistral / Salin			Mistral / Salin		Mistral / Salin
Armaturenbrett Coxet	Stramy	Stramy	Stramy	Stramy	Stramy	Stramy		Stramy
Türstöcke	Tiefschwarz	Tiefschwarz	Chrom glänzend	Grau Zifferblatt	Chrome satin	Schwarz glänzend (roter Keder vorne)		Chrom glänzend
Sicherheitsgürtel	Schwarz	Schwarz	Schwarz			Schwarz		Schwarz
Abdeckung der Mittelkonsole	Grau Urge	Grau Urge	Tiefschwarz	Grau Zifferblatt	Tiefschwarz	Tiefschwarz		Tiefschwarz

MATTE FARBEN

Grau Hurricane	P09G	●	●	●	●	●	●	●
Weiss Banquise	P0WP	○	○	○	○	○	○	○

METALLIC-FARBEN

Schwarz Perla Nera	M09V	○	○	○	○	○	○	-
Grau Platinum	M0VL	○	○	○	○	○	○	○
Grau Artense	M0F4	○	○	○	○	○	○	○
Emerald Crystal	M0DZ	○	-	○	○	○	-	○

SONDERFARBEN

Rot Ultimate	M5F3	○	-	○	○	○	○	○
Weiss Perlmutter	M6N9	○	○	○	○	○	○	○

● : serienmässig ○ : optional - : nicht verfügbar



Türstöcke Chrom glänzend



Paket Adamantium



Rote Ziernähte auf GT Line



Lederlenkrad auf GT Line

FARBEN & BEZÜGE

FARBEN

MATTE FARBEN



Grau Hurricane



Weiss Banquise

SONDERFARBEN



Rot Ultimate



Weiss Perlmutter

METALLIC-FARBEN



Schwarz Perla Nera



Grau Platinum



Grau Artense



Emerald Crystal

BEZÜGE

ACTIVE



STYLE



ALLURE




ALLURE (PAKET ADAMANTIUM)




GT LINE




CROSSWAY



ALLURE (LEDERPAKET)



GT LINE (LEDERPAKET)



Lederbezug 'Claudia' :

Basismaterial : Glattes und perforiertes Leder 'Claudia' mistral
 Rückenlehne oben, Vorderseite der Kopfstützen: Leder Claudia
 Rückenlehne und Kopfstützenhalterung, Türverkleidung Armlehnen :
 Kunstleder Mistral
 Ziernähte : Grau Zéphyr (rot auf GT Line)

Kunstleder & 'Alcantara'® :

Basismaterial : 'Alcantara'® mistral + Lasermuster 'RIO'
 Rückenlehne und Kopfstützenhalterung, Türverkleidung
 Armlehnen : Kunstleder Mistral
 Ziernähte : Blau Miramar

OPTIONEN (empfohlene Preise inkl. 7,7% MwSt.)

SICHERHEIT

		ACTIVE	STYLE	ALLURE	GT Line	CROSSWAY
Active City Brake : - automatische Stadtbremung bei Kollisionsgefahr (aktiv von 5 bis 30 km/S)	CHF 550	○ D401	-	-	-	-
	CHF 300	-	-	○ D401	○ D401	-
Grip Control : - Anti-Rutschsystem mit 5 Modi - „Mud and Snow“-Ganzjahresreifen - 16-Zoll-Alufelgen Hydre grau Dilium	CHF 500	-	-	○ UF02	●	●
	CHF 1 000	-	-	○ J3DD	●	●
Grip Control + diamantierte 17-Zoll-Alufelgen ERIDAN (grau) Anthra matt : - Anti-Rutschsystem mit 5 Modi - „Mud and Snow“-Ganzjahresreifen - Diamantierte 17-Zoll-Alufelgen ERIDAN (grau) Anthra matt	CHF 1 000	-	-	○ J3FD	-	-
	CHF 1 000	-	-	○ J3FD	-	-
Sicht-Paket: - Einschaltautomatik des Abblendlichtes - Automatischer Frontscheibenwischer mit Regensensor - Automatisch abblendender Innenrückspiegel	CHF 250	○ WV33	○ WV33	●	●	●
	CHF 120	-	-	○ TK01	-	-
Gepäckrückhaltenetz	CHF 120	-	-	○ TK01	-	-
Notrad⁽¹⁾ Nur für BlueHDi-Versionen	CHF 120	○ RS02	-	○ RS02	○ RS02	-
	CHF 120	○ RS06	○ RS06	○ RS06	○ RS06	○ RS06
15-Zoll-Reserverad⁽¹⁾ Nur für PureTech-Versionen	CHF 120	○ RS06	○ RS06	○ RS06	○ RS06	○ RS06

(1) Diese Option ersetzt das Reifenreparaturset

● : serienmässig ○ : optional - : nicht verfügbar



Grip Control



Active City Brake



Panorama-Glasdach



Park Assist und Rückfahrkamera



Rückfahrkamera

OPTIONEN (empfohlene Preise inkl. 7,7% MwSt.)

			ACTIVE	STYLE	ALLURE	GT Line	CROSSWAY
FAHRERASSISTENZSYSTEME & MANÖVRIERHILFEN							
Rückfahrkamera	Incl. Aussenspiegel elektrisch anklappbar und elektrische Fensterheber hinten mit Schnellsenkfunktion	CHF 750	○ UB09	-	-	-	●
		CHF 300	-	-	○ UB09	○ UB09	-
Paket Urbain	- 4 elektrische Fensterheber mit Schnellsenkfunktion - Einparkhilfe hinten - Aussenspiegel elektrisch anklappbar	CHF 550	○ G00B	●	●	●	●
Park Assist und Rückfahrkamera :	- Einparkhilfe vorne und hinten - Rückfahrkamera - Erkennung des verfügbaren Platzes und automatische Steuerung zur einfachen Erstellung von Slots	CHF 700	-	-	○ UB10	○ UB10	-
		CHF 400	-	-	-	-	○ UB10
KOMFORT							
Paket Komfort :	- Mittelarmlehne vorne Kunstleder Mistral mit Doppelziernähte tramontane auf Allure & Crossway Kunstleder Mistral mit rote Doppelziernähte auf GT Line - Beleuchteter Make-up Spiegel auf der Beifahrerseite	CHF 200	-	-	○ JB04	-	○ JB04
Sitzheizung vorne	Auf Allure & GT Line: serienmässig mit Lederpaket	CHF 300	-	●	○ NA01	○ NA01	●
Panorama-Glasdach mit elektrischem Sonnenschutz	Auf Allure: incl. Höhenverstellbarer Beifahrersitz Entfernt PEUGEOT LED Track	CHF 600	-	-	○ OK01	○ OK01	●
MULTIMEDIA							
CD-Spieler	Im Handschuhkasten	CHF 150	○ JQ01	●	○ JQ01	○ JQ01	-

● : serienmässig ○ : optional - : nicht verfügbar

OPTIONEN (empfohlene Preise inkl. 7,7% MwSt.)

FELGEN & REIFEN		ACTIVE	STYLE	ALLURE	GT Line	CROSSWAY
17-Zoll-Leichtmetallfelgen 'ERIDAN' grau (Anthra) matt, glanzgedreht	CHF 500	-	-	○ ZH4E	-	●
17-Zoll-Leichtmetallfelgen 'ERIDAN' schwarz glänzend, glanzgedreht	CHF 500	-	-	○ ZH4F	●	-
17-Zoll-Leichtmetallfelgen 'ERIDAN' Full Black	CHF 100	-	-	-	○ ZH58	-

AUSSEN- UND INNENDEKOR

Black Pack: - Frontlöwe Jet Black "Black Lion" - Kühlergrill mit Peugeot-Schriftzug Schwarz Perla Nera - Dachkantenspoilerabdeckung Schwarz Perla Nera ⁽¹⁾ - Obere Abdeckung der hinteren Türen Schwarz Perla Nera ⁽¹⁾ - 17-Zoll-Leichtmetallfelgen Eridan Full Black - Paket Comfort	CHF 350	-	-	-	○ J3KB	-
Dachhimmel Peugeot LED Track <small>Nicht kompatibel mit dem Panorama-Glasdach</small>	CHF 160	-	-	○ FC70	●	-
Heckscheibe und Seitenscheiben hinten stärker getönt	CHF 150	○ VD09	●	○ VD09	●	●
Opak-Lackierung (Weiss Banquise)	CHF 300	○ P0WP	○ P0WP	○ P0WP	○ P0WP	○ P0WP
Metallic-Lackierung	CHF 650	○	○	○	○	○
Perlmutter-Lackierung (Weiss Perlmutter)	CHF 850	○ M6N9	○ M6N9	○ M6N9	○ M6N9	○ M6N9
Farblackierung (Rot Ultimate)	CHF 850	○ M5F3	-	○ M5F3	○ M5F3	○ M5F3

SITZE

Paket Adamantium : - Polsterung Mi-Kunstleder Adamantium und Stoff Rayados - Armaturenbrett Stramy - Innenausstattung schwarz glänzend	CHF 0	-	-	○ 60FY	-	-
Lederpaket Claudia : - Beheizbare Vordersitze mit Leder bezogen - Teppichfußmatten vorne und hinten - Einstiegleisten vorne aus Aluminium <small>Auf Allure: incl. Beifahrersitz höhenverstellbar</small>	CHF 1 210	-	-	○ 3UFX	○ 3UFX	-

● : serienmässig ○ : optional - : nicht verfügbar

OPTIONEN (empfohlene Preise inkl. 7,7% MwSt.)

NAVIGATION

			ACTIVE	STYLE	ALLURE	GT Line	CROSSWAY
Digitaler Radioempfang DAB+ mit MirrorScreen	Kompatibel Android Auto, MirrorLink® & Apple CarPlay™	CHF 450	○ WLU1	●	-	-	●
		CHF 300	-		○ WLU1	○ WLU1	
Vernetzte 3D-Navigation mit Spracherkennung und Funktion 'Mirror Screen' ⁽¹⁾: - Kartographie Europe - Vernetzte Navigationsdienste (TomTom Traffic, Kraftstoffpreise, Parkplätze, Wetterbericht, lokale Suche)	Kompatibel Android Auto, MirrorLink® & Apple CarPlay™	CHF 850	○ WLU2	-	-	-	●
		CHF 700	-	-	○ WLU2	○ WLU2	
Paket Navigation 1 : - Vernetzte 3D-Navigation mit Spracherkennung ⁽¹⁾ - Digitaler Radioempfang DAB+		CHF 1 150	○ WLU3	-	-	-	●
		CHF 1 000	-	-	○ WLU3	○ WLU3	
		CHF 700	-	○ WLU3	-	-	
Paket Navigation 2 : - Vernetzte 3D-Navigation mit Spracherkennung ⁽¹⁾ - Peugeot Connect SOS und Assistenz ⁽²⁾		CHF 1 050	○ J3HF	-	-	-	●
		CHF 900	-	-	○ J3HF	○ J3HF	
Paket Navigation 3 : - Vernetzte 3D-Navigation mit Spracherkennung ⁽¹⁾ - Peugeot Connect SOS und Assistenz ⁽²⁾ - Digitaler Radioempfang DAB+		CHF 1 350	○ J3HG	-	-	-	●
		CHF 1 200	-	-	○ J3HG	○ J3HG	
		CHF 900	-	○ J3HG	-	-	

(1) Mit der Option Peugeot Connect SOS und Assistenz: automatische und permanente Konnektivität | Ohne die Option Peugeot Connect SOS und Assistenz: Konnektivität durch Smartphone (tethering)

(2) Peugeot Connect SOS & Assistenz : Automatischer oder manueller Notruf über SOS-Taste und direkte Verbindung mit PEUGEOT Assistance (täglich rund um die Uhr) Téléservices: Erkennung eines technischen Reparatur- oder regelmässigen Wartungsbedarfs

NAVIGATIONSPAKETE UND -OPTIONEN (Abonnement bei Ihrem Händler oder im Online-Bereich MyPEUGEOT)

Erweiterung oder Verlängerung der vernetzten Navigationsdienste (über die ersten 3 Jahre des Abonnements hinaus)	Vertragslaufzeit 1 Jahr	CHF 65	○	○	○	○	○
		Vertragslaufzeit 3 Jahre	CHF 140	○	○	○	○

● : serienmässig ○ : optional - : nicht verfügbar

FINANZIERUNG

Leasing

Peugeot hat massgeschneiderte Finanzierungslösungen für Sie entwickelt, damit Sie Ihr Fahrzeug sorgenfrei finanzieren können. Ob Sie Ihr Fahrzeug privat oder geschäftlich nutzen, mit PSA Finance finden Sie eine an Ihre Finanzierungsansprüche angepasste Lösung. Bei einer persönlichen Beratung werden unsere Spezialisten und die teilnehmenden Peugeot Partner eine perfekt auf Ihr Fahrzeug und Ihren Aktivitäten abgestimmte Finanzierungslösung finden.

Das Leasing gibt Ihnen die Möglichkeit, einen Neuwagen oder eine Occasion der PEUGEOT-Modellreihe zu fahren und Ihre Ausgaben dank der Monatsraten besser zu kontrollieren. Die Bedingungen richten sich nach Ihren Nutzungsgewohnheiten.

Am Ende der Finanzierung geben Sie Ihr Fahrzeug einfach wieder zurück, und steigen in Ihren nächsten Traumwagen ein.

Der Abschluss eines Leasingvertrages ist unzulässig, wenn er zur Überschuldung des Leasingnehmers führt.

Vollkaskoversicherung

Die PSA Versicherung bemüht sich, die Instandsetzung Ihres Fahrzeugs an Ihrer üblichen Verkaufsstelle oder mit Ihrer Einwilligung an einer sonstigen zugelassenen Werkstatt im Peugeot Netz durchführen zu lassen. Unsere Experten führen alle Arbeiten an Ihrem Fahrzeug selbst durch und bringen dabei angemessenes Material und hochwertige Originalteile mit Herstellergarantie zum Einsatz.

Sie erhalten ein umfassendes Versicherungsangebot einschliesslich Haftpflicht, Teilkasko und Kollisionskasko. Zusätzliche attraktive Versicherungsleistungen für Parkschäden, Scheinwerfer, Grobfahrlässigkeit, persönliche Gegenstände oder Insassenunfall können optional abgeschlossen werden:

- Eine Rate für das gesamte Paket (Versicherungsprämie und Leasingrate)
- Ihre Versicherungsprämie bleibt während der gesamten Leasinglaufzeit unverändert, Sie müssen weder mit Tarifierhöhungen noch mit einem Malus rechnen
- Die Versicherung beginnt und endet mit dem Leasingvertrag, es ist keine Kündigung nötig.
- Die Zeitwertzusatzentschädigung ist für Ihren Peugeot automatisch mitversichert.

PEUGEOT GARANTIE UND ASSISTENZ ⁽¹⁾

. 12 Jahre Korrosionsschutzgarantie

. 3 Jahre Garantie auf Teile und Arbeit / 80 000 km (je nachdem, welche Bedingung zuerst eintritt) ⁽²⁾

. 3 Jahre Lackgarantie

. 3 Jahre Peugeot Assistance / 80 000 km (je nachdem, welche Bedingung zuerst eintritt)

Europaweite Pannenhilfe mit 24-Stunden-Bereitschaft. Gratisnummer für die Schweiz: 0800 55 50 05

(1) Die Peugeot Garantierichtlinien mit den detaillierten Anwendungsbestimmungen erhalten Sie bei Ihrem Peugeot Partner. | (2) Ausser Verschleissteile

TECHNISCHE DATEN

	BENZIN		
	⁽¹⁾ PureTech 82 S&S Manuell	⁽¹⁾ PureTech 110 S&S EAT6	⁽¹⁾ PureTech 130 S&S 6-Gang-Manuell
MOTOREN			
Steuerleistung (PS)	4	6	7
Hubraum (cm ³)	1 199	1 199	1 199
Anzahl Zylinder / Anordnung	3 in Reihe	3 in Reihe	3 in Reihe
Anzahl Ventile je Zylinder	4	4	4
Maximale Leistung (kW CEE/PS CEE bei U/min)	60 / 82 bei 5 750	81 / 110 bei 5 500	96 / 130 bei 5 500
Maximales Drehmoment (Nm CEE bei U/min)	118 bei 2 750	205 bei 1 750	230 bei 1 750
Stop & Start	Ja	Ja	Ja
Abgasnorm	EURO 6d-Temp	EURO 6d-Temp	EURO 6d-Temp
Typ des Einspritzsystems	Indirekt	Direkt	Direkt
Wartungsintervall (unter normalen Bedingungen)	25 000 km oder 1 Jahr	25 000 km oder 1 Jahr	25 000 km oder 1 Jahr

GETRIEBE

Typ	Handschaltgetriebe	Automatik	Handschaltgetriebe
Anzahl Gänge	5	6	6

GEWICHT & MASSEN

Leergewicht (kg) (inkl. Fahrer 75 kg)	1 155	1 265	1 230
Zulässiges Gesamtgewicht (kg)	1 580	1 680	1 665
Max. Anhängelast gebremst - 12 % Gefälle (kg)	780	950	950
Zulässiges Zuggesamtgewicht (kg)	2 360	2 630	2 615

LEISTUNGEN *

Max. Geschwindigkeit (km/h)	166	187	202
0-100 km/h (s)	13.6	10.5	8.6
1 000 m aus dem Stand (s)	35.1	32	29.8
80 auf 120 km/h im vorletzten Gang (s)	13.6	7,3 (in Drive)	8.2
80 auf 120 km/h im letzten Gang (s)	19		11.1

* Leistungen nur mit Fahrer

⁽¹⁾ Vorläufige Werte – Motoren in Homologationsphase

TECHNISCHE DATEN

VERBRAUCH & EMISSIONEN (NEDC-ZYKLUS)	BENZIN		
	⁽¹⁾ PureTech 82 S&S Manuell	⁽¹⁾ PureTech 110 S&S EAT6	⁽¹⁾ PureTech 130 S&S 6-Gang-Manuell
Verbrauch im Stadtverkehr (l/100 km)	5.8	6.5* / 6.6** / 6.7***	6.1
Verbrauch auf Überlandstrecken (l/100 km)	4.5	4.9* / 5.0** / 5.2***	4.5* / 4.6** / 4.7***
Kombinierter Verbrauch (l/100km)	5.0	5.5* / 5.6** / 5.7***	5.1* / 5.1** / 5.2***
CO ₂ -Emissionen (kombiniert) (g/km)	114	126* / 129** / 131***	117* / 118** / 120***
CO ₂ -Emissionen Treibstoff (g/km)	26	29 / 30***	27
Energieeffizienz-Kategorie	D	E / F***	D

REIFEN

Art der Bereifung (serienmässig oder optional je nach Version)	195/60 R16 H	195/60 R16 H	195/60 R16 H
	-	205/50 R17 V	205/50 R17 V
Reserverad	Serienmässig : Reifenpannenset / Optional : 15-Zoll-Reserverad aus Stahl		

BREMSEN & FEDERUNG

Bremsentyp vorn/hinten	Belüftete Bremsscheiben mit Schwimmsattel / Bremsscheiben
Federungstyp vorn	Pseudo-Mac-Pherson-Achse, Schraubenfedern und integrierte hydraulische Druckstossdämpfer
Federungstyp hinten	Achse mit verformbarem Querträger, Schraubenfedern und hydraulische Druckstossdämpfer

⁽¹⁾ Vorläufige Werte – Motoren in Homologationsphase

* Mit Bereifung von 17-Zoll und ohne Grip Control

** Mit Bereifung von 16-Zoll oder mit Bereifung von 17-Zoll + Grip Control

*** Mit Bereifung von 16-Zoll + Grip Control

Durchschnittlicher CO₂-Ausstoss aller verkauften Neuwagen: 137 g/km

Die in der nebenstehenden Tabelle angegebenen Werte für den Kraftstoffverbrauch entsprechen den homologierten Werten der europäischen Richtlinien, die für alle Hersteller und alle in Europa verkauften Personenkraftwagen gelten.

Diese Werte bieten Ihnen einen Vergleich zwischen den Fahrzeugen und eine Entscheidungshilfe:

- Der Verbrauch in Der Stadt wird auf einer ca. vier Kilometer langen Strecke unter für die Stadt typischen Bedingungen errechnet.

- Der Verbrauch ausserhalb Der Stadt wird auf einer ca. sieben Kilometer langen Überlandstrecke errechnet

- Der kombinierte Verbrauch ergibt sich aus den Werten der Stadt- und Überlandstrecke und entspricht ca. elf Kilometern.

Diese Werte werden unter strikten Versuchsbedingungen (Temperatur, Masse, Merkmale des Rollenprüfstands usw.) und mit einem sehr ruhigen Fahrprofil erzielt. Die tatsächlichen Verkehrsbedingungen, die Witterungsbedingungen, der Belastungszustand des Fahrzeugs, der Fahrstil, der Reifendruck, ein vorhandener Dachträger (selbst ohne Ladung), die intensive Nutzung der Klimaanlage und/oder Heizung sowie der Zustand des Fahrzeugs können natürlich zu Abweichungen von den homologierten Verbrauchswerten führen.

Besuchen Sie www.peugeot.ch, um mehr über umweltfreundliches Fahren zu erfahren und optimal von Ihrem Fahrzeug zu profitieren

TECHNISCHE DATEN

	DIESEL	
	⁽¹⁾ BlueHDi 100 S&S Manuell	⁽¹⁾ BlueHDi 120 S&S EAT6
MOTOREN		
Steuerleistung (PS)	5	6
Hubraum (cm ³)	1 499	1 499
Anzahl Zylinder / Anordnung	4 in Reihe	4 in Reihe
Anzahl Ventile je Zylinder	2	2
Maximale Leistung (kW CEE/PS CEE bei U/min)	75 / 100 bei 3750	88 / 120 bei 3750
Maximales Drehmoment (Nm CEE bei U/min)	250 bei 1750	300 bei 1750
Stop & Start	Ja	Ja
Abgasnorm	EURO 6d-Temp	EURO 6d-Temp
Typ des Einspritzsystems	Direkt	Direkt
Wartungsintervall (unter normalen Bedingungen)	25 000 km oder 1 Jahr	25 000 km oder 1 Jahr

GETRIEBE

Typ	Handschaltgetriebe	Automatik
Anzahl Gänge	5	6

GEWICHT & MASSEN

Leergewicht (kg) (inkl. Fahrer 75 kg)	1 280	1 280
Zulässiges Gesamtgewicht (kg)	1 700	1 750
Max. Anhängelast gebremst - 12 % Gefälle (kg)	960	970
Zulässiges Zuggesamtgewicht (kg)	2 660	2 720

LEISTUNGEN *

Max. Geschwindigkeit (km/h)	182	193
0-100 km/h (s)	10.6	9.5
1 000 m aus dem Stand (s)	32.5	31
80 auf 120 km/h im vorletzten Gang (s)	10.0	6.8
80 auf 120 km/h im letzten Gang (s)	14.5	6.8

* Leistungen nur mit Fahrer

⁽¹⁾ Vorläufige Werte – Motoren in Homologationsphase

TECHNISCHE DATEN

VERBRAUCH & EMISSIONEN (NEDC-ZYKLUS)	DIESEL	
	⁽¹⁾ BlueHDi 100 S&S Manuell	⁽¹⁾ BlueHDi 120 S&S EAT6
Verbrauch im Stadtverkehr (l/100 km)	3.9* / 4.0** / 4.1***	4.5
Verbrauch auf Überlandstrecken (l/100 km)	3.2* / 3.2** / 3.3***	3.7* / 3.8** / 4.0***
Kombinierter Verbrauch (l/100km)	3.5* / 3.5** / 3.6***	4.0* / 4.0** / 4.2***
CO ₂ -Emissionen (kombiniert) (g/km)	91* / 93** / 94***	104* / 106** / 110***
CO ₂ -Emissionen Treibstoff (g/km)	NV	NV
Energieeffizienz-Kategorie	NV	NV
Benzinäquivalent	NV	NV

REIFEN

Art der Bereifung (serienmässig oder optional je nach Version)	195/60 R16 H 205/50 R17 V	195/60 R16 H 205/50 R17 V
Reserverad	Serienmässig : Reifenpannenset / Optional : Notrad	

BREMSEN & FEDERUNG

Bremsentyp vorn/hinten	Belüftete Bremsscheiben mit Schwimmsattel / Bremsscheiben
Federungstyp vorn	Pseudo-Mac-Pherson-Achse, Schraubenfedern und integrierte hydraulische Druckstossdämpfer, druckbeaufschlagt
Federungstyp hinten	Achse mit verformbarem Querträger, hydraulische Druckstossdämpfers, druckbeaufschlagt

⁽¹⁾ Vorläufige Werte – Motoren in Homologationsphase | NV = Noch nicht verfügbare-Daten

* Mit Bereifung von 17-Zoll und ohne Grip Control

** Mit Bereifung von 16-Zoll oder mit Bereifung von 17-Zoll + Grip Control

*** Mit Bereifung von 16-Zoll + Grip Control

Durchschnittlicher CO₂-Ausstoss aller verkauften Neuwagen: 137 g/km

Die in der nebenstehenden Tabelle angegebenen Werte für den Kraftstoffverbrauch entsprechen den homologierten Werten der europäischen Richtlinien, die für alle Hersteller und alle in Europa verkauften Personenkraftwagen gelten.

Diese Werte bieten Ihnen einen Vergleich zwischen den Fahrzeugen und eine Entscheidungshilfe:

- Der Verbrauch in Der Stadt wird auf einer ca. vier Kilometer langen Strecke unter für die Stadt typischen Bedingungen errechnet.
- Der Verbrauch ausserhalb Der Stadt wird auf einer ca. sieben Kilometer langen Überlandstrecke errechnet
- Der kombinierte Verbrauch ergibt sich aus den Werten der Stadt- und Überlandstrecke und entspricht ca. elf Kilometern.

Diese Werte werden unter strikten Versuchsbedingungen (Temperatur, Masse, Merkmale des Rollenprüfstands usw.) und mit einem sehr ruhigen Fahrprofil erzielt. Die tatsächlichen Verkehrsbedingungen, die Witterungsbedingungen, der Belastungszustand des Fahrzeugs, der Fahrstil, die vorhandener Dachträger (selbst ohne Ladung), die intensive Nutzung der Klimaanlage und/oder Heizung sowie der Zustand des Fahrzeugs können natürlich zu Abweichungen von den homologierten Verbrauchswerten führen.

Besuchen Sie www.peugeot.ch, um mehr über umweltfreundliches Fahren zu erfahren und optimal von Ihrem Fahrzeug zu profit

ABMESSUNGEN

AUSSENABMESSUNGEN

Breite (mm)	1 829
Höhe ausser Antenne (mm)	1 556
Radstand (mm)	2 538
Überhang vorn / hinten (mm)	820 / 801
Spurweite vorn / hinten (mm)	1 593 / 1 601
Stossfängerwinkel vorn / hinten (Grad)	20 / 29
Bodenfreiheit (mm)	165
Spurkreis Durchmesser (m)	10.67

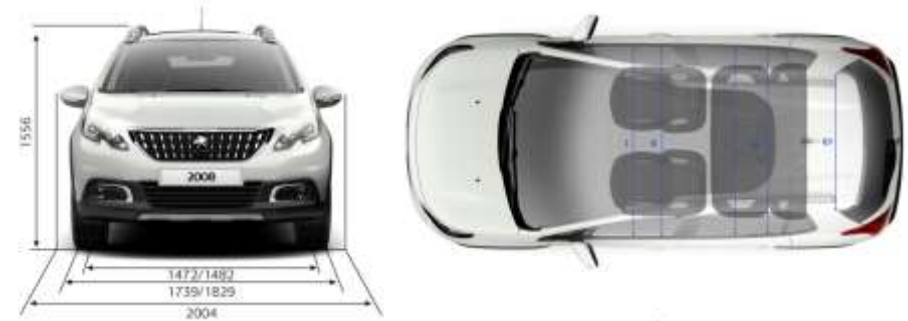
INNENABMESSUNGEN

Anzahl der Plätze	5
Ellbogenfreiheit vorne/hinten (mm)	1 408 / 1 386
Schulterfreiheit vorne/hinten (mm)	1 360 / 1 337
Höhe unter dem Dach vorne / hinten (mm)	898 / 876
Abstand Rückenlehne vorn - Pedale (mm)	874
Abstand Rückenlehne vorn - Rückbank (mm)	814

KOFFERRAUM, STAUFLÄCHER & TANK

Länge mit hochgeklappter Rückbank (mm)	752
Höhe unter der Abdeckung (mm)	752
Kofferraumöffnung, Höhe / Breite (mm)	1042 / 841
Kofferraumvolumen min. (dm ³ VDA 210 / L) ⁽¹⁾	350 / 410
Kofferraumvolumen max. (dm ³ VDA 214 / L) ⁽¹⁾	1194 / 1400
Fassungsvermögen des Kraftstofftanks (L)	45 (BlueHDi) / 50 (PureTech)

(1) Messung nach der VDA-Methode mit Quadern von 200x100x50 mm
Das Kofferraumvolumen verringert sich geringfügig bei der Option „Ersatzrad“





Die in diesem Verkaufsdokument enthaltenen Informationen entsprechen den technischen Daten des Fahrzeugs zum Zeitpunkt der Herausgabe. Sie sind nicht vertraglich bindend. Automobiles PEUGEOT behält sich das Recht vor, die Merkmale seiner Modelle zu ändern, um sie insbesondere an die technische Entwicklung anzupassen. Eine Verpflichtung zur Änderung des vorliegenden Dokuments besteht dabei nicht.

Weitere Auskünfte erteilt Ihnen gerne Ihr PEUGEOT Vertragshändler