

PEUGEOT EXPERT KOMBI

PREISE - AUSSTATTUNGEN - TECHNISCHE DATEN

08.01.2019



Empfohlene Verkaufspreise (CHF) - inklusiv 7,7% MwSt.

	Compact 4,60 m	Standard 4,95 m	Long 5,30 m
BlueHDi 100	29 350.- 1PKONMLMG6B0A0C0	31 350.- 1PKONNLMG6B0A0C0	-
BlueHDi 120 S&S	31 450.- 1PKONMLMCKB0A0C0	33 450.- 1PKONNLMCKB0A0C0	35 450.- 1PKONPLMCKB0A0C0
BlueHDi 150 S&S	-	35 600.- 1PKONNLKKB0A0C0	37 600.- 1PKONPLKKB0A0C0
BlueHDi 180 S&S EAT8	-	39 400.- 1PKONNLPG1B0A0C0	41 400.- 1PKONPLPG1B0A0C0

SERIENAUSSTATTUNGEN

ABS und Bremsassistent
Frontairbags Fahrer und Beifahrer
Seitenairbags Fahrer und Beifahrer (Thorax & Kopf)
Stoßfänger vorn und hinten schwarz
Zentralverriegelung der Türen mit Fernbedienung
Reifendrucksensor (indirekt)
ESC und Antriebsschlupfregelung ASR
Polsterung Stoff Curitiba monoton
Reifenpannen-Set
Elektrische Fensterheber vorn
Geschwindigkeitsregler und -begrenzer
Bordcomputer
Seitliche Schiebetür rechts
Radio Vorrüstung & zwei 12V-Steckdosen
Kunststoff - Bodenbelag
16-Zoll-Räder (17-Zoll auf BlueHDi 180 S&S EAT8) mit Radnabendeckel schwarz
Reihe 1: Höhenverstellbarer Fahrersitz und einzelne Beifahrersitz
Hintere feststehende Scheiben
Heckklappe mit beheizbarer Heckscheibe und Heckscheibenwischer

PEUGEOT EXPERT KOMBI

OPTIONEN - SICHERHEIT	Kode	Preis
Alarmanlage mit Superverrriegelung und elektrische Kindersicherung der Türen	AB08	350.-
Einparkhilfe hinten	UB01	500.-
Nebelscheinwerfer	PR01	200.-
Vollwertiges Reserverad	RS03	150.-
PAKET CITY⁽¹⁾ - Einparkhilfe vorn und hinten - Toterwinkelassistent - Elektrisch einklappbare Aussenspiegel, beheizbarer seitens Fahrer - Fensterheber mit Komfortschaltung - Nebelscheinwerfer	UB03	1 520.-
PAKET RÜCK-ÜBERWACHUNG <i>(nicht kompatibel mit dem Paket City, mit dem Paket Radio und Peugeot Connect Nav)</i> - Einparkhilfe hinten - Rückfahrkamera mit Anzeige auf dem Rückspiegel - Automatisch abblendender Innenspiegel - Akustische Windschutzfrontscheibe	UB09	850.-
PAKET SICHT⁽¹⁾ - Automatisch abblendender Innenspiegel - Automatische Fahrlichteinschaltung - Akustische Windschutzfrontscheibe - Automatisches Einschalten der Scheibenwischer - Paket Electric	NB08	350.-

OPTIONEN - AUDIO & TELEMATIK		
Audio-System RD6 MP3: - Radio mit Bluetooth®-Freisprecheinrichtung - Jack- und USB-Anschlüsse und 12V-Steckdose	WLYR	450.-
Audio-System RD6 MP3 + Digitalradio mit DAB+	WLYS	750.-
PAKET RADIO⁽¹⁾: - Radio mit Bluetooth®-Freisprecheinrichtung - Jack- und USB-Anschlüsse und 12V-Steckdose - 7-Zoll-Touchscreen - MirrorLink®	WL3K	850.-
Paket Radio + Digitalradio mit DAB+ ⁽¹⁾	WL3L	1 150.-
Peugeot CONNECT NAV ⁽²⁾ am 7-Zoll-Touchscreen mit DAB+ ⁽¹⁾	WL3J	1 650.-
Peugeot Connect Box mit Paket SOS & Peugeot Connect Assistanz	YR07	300.-
Paket Peugeot Connect Nav 1 Jahr Verlängerung des Pakets von Internet verbundenen Diensten nach Ablauf der 3 Jahren inkl.		65.-
Paket Peugeot Connect Nav 3 Jahre Verlängerung des Pakets von Internet verbundenen Diensten nach Ablauf der 3 Jahren inkl.		142.-

OPTIONEN - VERGLASUNG & TÜREN		
Seitliche Schiebetür links	WZ07	800.-
Hecktüren (Öffnungsweite 180°) mit beheizbarer Heckscheibe und Heckscheibenwischer	WO05	120.-
Scheiben stärker getönt in Reihe 2 und 3 - Heckscheibe stärker getönt - Seitliche Scheibenfenster in Reihe 2	VG02	450.-

* = serienmässig | o = verfügbar als Option | - = nicht verfügbar

(1) Nicht kompatibel mit dem Paket Rück-Überwachung

(2) Internet verbundenes 3D-Navigationssystem TomTom mit Spracherkennung. Paket Peugeot Connect Nav 3 Jahre inkl. (Internet verbundene Dienste: Info Trafic, Tankstellen, Parkhäuser, Wetter, lokale Suche)

PEUGEOT EXPERT KOMBI

OPTIONEN- KOMFORT			
Programmierbare Zusatzheizung WEBASTO mit Fernanschlussmöglichkeiten ⁽¹⁾ - Audio-System RD6 MP3		DK12	1 150.-
Manuelle Klimaanlage (<i>serienmässig auf BlueHDi 180 S&S EAT8</i>)		RE01	1 500.-
Zweizonige Klimaanlage automatisch vorne (nicht verfügbar auf Compact)	ausser BlueHDi 180 S&S EAT8	RE07	2 050.-
	BlueHDi 180 S&S EAT8		550.-
Manuelle Klimaanlage und Zusatzklimaanlage hinten (nicht verfügbar auf Compact)	ausser BlueHDi 180 S&S EAT8	NR02	2 300.-
	BlueHDi 180 S&S EAT8		800.-
Zweizonige Klimaanlage automatisch vorne und Zusatzklimaanlage hinten (nicht verfügbar auf Compact)	ausser BlueHDi 180 S&S EAT8	J4P9 (NR02 + RE07)	2 850.-
	BlueHDi 180 S&S EAT8		1 350.-
PAKET ELECTRIC: - Fensterheber mit Komfortschaltung - zusätzliche 12V-Anschluss - Elektrisch Aussenspiegel, beheizbare Fahreraussenspiegel		RJ05	150.-

OPTIONEN - SPEZIFISCHE AUSSTATTUNGEN	Kode	Preis	
Umbauersteckdose	QC01	150.-	
Steuergerät und Anschlusssteckdose für Anhängervorrichtung	QC06	300.-	
Anhängerkupplung Schwanenhals fix - Anschlusssteckdose für Anhängervorrichtung	AQ06	700.-	
Anhängerkupplung Schwanenhals demontierbar - Anschlusssteckdose für Anhängervorrichtung	AQ05	850.-	
PAKET ALLE WEGE: - Erhöhte Ladekannte (+ 25mm Bodenfreiheit) - Motorunterschütz (20 mm) - Reserverad - Erhöhte Nutzlast (nicht auf Compact)	Compact	GA04	300.-
	Standard & Long		800.-


OPTIONEN - STYL			
16-Zoll-Radzierdeckel		ZHCI	0.-
17-Zoll-Radzierdeckel (<i>serienmässig auf BlueHDi 180 S&S EAT8</i>)		ZHCJ	200.-
GRIP CONTROL - 17-Zoll-Radzierdeckel - Winterreifen	ausser BlueHDi 180 S&S EAT8	ZHCL	1 050.-
	BlueHDi 180 S&S EAT8		850.-
PAKET LOOK (<i>unvereinbar mit den Sonderlackierungen</i>): - Stossfänger vorne und hinten in Wagenfarbe lackiert (nur vorne auf Long) - Türgriffe in Wagenfarbe - Nebelscheinwerfer - Tagesfahrlicht LED - Paket Electric	Compact & Standard	PD22	800.-
	Long	PD69	500.-
Lackierung Blau Imperial		P04P	0.-
Lackierung Weiss Banquise / Lackierung Schwarz Onyx		POWP / POXY	450.-
Metallic-Lackierung / Perlmutter-Lackierung		M0--	900.-
Sonderlackierung		E0--	1 100.-


* = serienmässig | o = verfügbar als Option | - = nicht verfügbar


(1) In Verbindung mit Peugeot Connect Nav nicht programmierbar sondern nur mittels Fernbedienung aktivierbar


PEUGEOT EXPERT KOMBI

SITZKOMBINATIONEN


2 PLÄTZE		2 PLÄTZE STOFF CURITIBA MONOTON		PREIS
		42FR	REIHE 1: Höhenverstellbarer Fahrersitz und Einzelbeifahrersitz	•

3 PLÄTZE		3 PLÄTZE STOFF CURITIBA MONOTON		PREIS
		42FR + WACY	REIHE 1: Höhenverstellbarer Fahrersitz Beifahrer-Doppelsitzbank mit Ablagen	0.-

5 PLÄTZE		5 PLÄTZE STOFF CURITIBA MONOTON		PREIS
		42FR + AL40	REIHE 1: Höhenverstellbarer Fahrersitz und Einzelbeifahrersitz REIHE 2: Ungeteilte 3er-Sitzbank, kippbar (T1)	0.-

6 PLÄTZE		6 PLÄTZE STOFF CURITIBA MONOTON		PREIS
		42FR + WACY + AL40	REIHE 1: Höhenverstellbarer Fahrersitz Beifahrer-Doppelsitzbank mit Ablagen REIHE 2: Ungeteilte 3er-Sitzbank, kippbar (T1)	0.-

• = serienmässig



PEUGEOT EXPERT KOMBI

SITZKOMBINATIONEN

6 PLÄTZE		6 PLÄTZE KUNSTLEDER CARLA nicht verfügbar auf Compact		PREIS
		46FX	<p>REIHE 1: Höhenverstellbarer Fahrersitz mit Armlehne und Lendenwirbelstütze Beifahrer-Doppelsitzbank mit Ablagen</p> <p>REIHE 2: Geteilte 3er Sitzbank 2/3-1/3, kippbar und umklappbar (T2)</p>	600.-
8 PLÄTZE		8 PLÄTZE STOFF CURITIBA MONOTON		PREIS
		42FR + AN03	<p>REIHE 1: Höhenverstellbarer Fahrersitz und Einzelbeifahrersitz</p> <p>REIHE 2: Geteilte 3er Sitzbank 2/3-1/3 kippbar (T1)</p> <p>REIHE 3: Ungeteilte 3er-Sitzbank, kippbar (T1)</p>	600.-
		8 PLÄTZE STOFF CURITIBA TRITON BISE nicht verfügbar auf Compact		PREIS
		43FT + AN15	<p>REIHE 1: Höhenverstellbarer Fahrersitz mit Armlehne und Lendenwirbelstütze Einzelbeifahrersitz mit Armlehne und ausklappbar</p> <p>REIHE 2: Geteilte 3er Sitzbank 2/3-1/3, kippbar und umklappbar (T2)</p> <p>REIHE 3: Ungeteilte 3er-Sitzbank, kippbar und umklappbar (T2)</p>	1 220.-
	8 PLÄTZE STOFF CURITIBA TRITON BISE nicht verfügbar auf Compact		PREIS	
	43FT + AN16	<p>REIHE 1: Höhenverstellbarer Fahrersitz mit Armlehne und Lendenwirbelstütze Einzelbeifahrersitz mit Armlehne und ausklappbar</p> <p>REIHE 2: Geteilte 3er Sitzbank 2/3-1/3, kippbar und umklappbar (T2)</p> <p>REIHE 3: Geteilte 3er Sitzbank 2/3-1/3, kippbar und umklappbar (T2)</p>	1 820.-	

T1 =






T2 =



PEUGEOT EXPERT KOMBI

SITZKOMBINATIONEN

9 PLÄTZE		9 PLÄTZE STOFF CURITIBA MONOTON	PREIS
	42FR + WACY + AN03	<p>REIHE 1: Höhenverstellbarer Fahrersitz Beifahrer-Doppelsitzbank mit Ablagen</p> <p>REIHE 2: Geteilte 3er Sitzbank 2/3-1/3, kippbar (T1)</p> <p>REIHE 3: Ungeteilte 3er-Sitzbank, kippbar (T1)</p>	600.-
		9 PLÄTZE STOFF CURITIBA TRITON BISE nicht verfügbar auf Compact	PREIS
	43FT + WAAF + AN16	<p>REIHE 1: Höhenverstellbarer Fahrersitz mit Armlehne und Lendenwirbelstütze Beifahrer-Doppelsitzbank mit Ablagen</p> <p>REIHE 2: Geteilte 3er Sitzbank 2/3-1/3, kippbar und umklappbar (T2)</p> <p>REIHE 3: Geteilte 3er Sitzbank 2/3-1/3, kippbar und umklappbar (T2)</p>	1 820.-
		9 PLÄTZE KUNSTLEDER CARLA nicht verfügbar auf Compact	PREIS
	46FX + AN16	<p>REIHE 1: Höhenverstellbarer Fahrersitz mit Armlehne und Lendenwirbelstütze Beifahrer-Doppelsitzbank mit Ablagen</p> <p>REIHE 2: Geteilte 3er Sitzbank 2/3-1/3, kippbar und umklappbar (T2)</p> <p>REIHE 3: Geteilte 3er Sitzbank 2/3-1/3, kippbar und umklappbar (T2)</p>	2 200.-


T1 =



T2 =



PEUGEOT EXPERT KOMBI

LACKIERUNGEN		Code	Preis
STANDARD		WEISS BANQUISE POWP	450.-
		BLAU IMPERIAL P04P	0.-
		SCHWARZ ONYX POXY	450.-
METALLIC-LACKIERUNGEN & PERLMUTT-LACKIERUNGEN		GRAU ALUMINIUM (M) M0ZR	900.-
		GRAU PLATINIUM (M) M0VL	900.-
		SAND (P) M0EU	900.-
		BRAUN RICH OAK (P) M0G6	900.-
		ORANGE TOURMALINE (P) M0V7	900.-

Die Bilder dienen nur der Illustration.
M= Metallic-Lackierung | P= Perlmutter-Lackierung

PEUGEOT EXPERT KOMBI

TECHNISCHE DATEN

MOTORISIERUNG	BlueHDi 100	BlueHDi 120 S&S	BlueHDi 150 S&S	BlueHDi 180 S&S EAT8
Anzahl Zylinder	4			
Hubraum (cm ³)	1499		1997	
Maximale Leistung kW (PS) bei U / min	75 (100) / 3500	88 (120) / 3500	110 (150) / 4000	132 (180) / 4000
Maximales Drehmoment Nm bei U / min	270 / 1600	300 / 1750	370 / 2000	400 / 2000
AbgasNorm	Euro 6.2			
Stop&Start-System	-	•	•	•

• = Serienmässig | - = Nicht verfügbar

GETRIEBE	BlueHDi 100	BlueHDi 120 S&S	BlueHDi 150 S&S	BlueHDi 180 S&S EAT8
Schaltgetriebe	Manuelle	Manuelle	Manuelle	EAT6
Anzahl der Vorwärtsgängen	6	6	6	8

EAT8= Efficient Automatic Transmission 8

BREMSEN - REIFEN	BlueHDi 100	BlueHDi 120 S&S	BlueHDi 150 S&S	BlueHDi 180 S&S EAT8
Bremsen vorne / hinten	Belüftete Scheiben/Scheiben			
Reifendimension	215/65 R16 - 215/60 R17			

TREIBSTOFF	BlueHDi 100	BlueHDi 120 S&S	BlueHDi 150 S&S	BlueHDi 180 S&S EAT8
Diesel (Treibstofftank in Liter)	69			

FAHRLEISTUNGEN (Fahrer allein)	COMPACT		STANDARD		LONG	
	0 - 100 km/h (sek)	Spitzengesch. (km/h)	0 - 100 km/h (sec)	Spitzengesch. (km/h)	0 - 100 km/h (sec)	Spitzengesch. (km/h)
BlueHDi 100	13.5	160	13.5	160	13.5	160
BlueHDi 120 S&S	12	172	12	172	12	172
BlueHDi 150 S&S	10.3	173	10.3	173	10.3	173
BlueHDi 180 S&S EAT8	8.8	170	8.8	170	8.8	170

TREIBSTOFFVERBRAUCH (L/100 km) ⁽¹⁾ (Verbrauch städtisch / Verbrauch ausserstädtisch / Gesamtverbrauch)	COMPACT		STANDARD		LONG
	standard Nutzlast	erhöhte Nutzlast	standard Nutzlast	erhöhte Nutzlast	erhöhte Nutzlast
BlueHDi 100	5.9 / 4.8 / 5.2		5.9 / 4.8 / 5.2		5.9 / 4.8 / 5.3
BlueHDi 120 S&S	5.2 / 4.6 / 4.8		5.2 / 4.6 / 4.8		5.2 / 4.6 / 4.8
BlueHDi 150 S&S	6.1 / 5.0 / 5.4		6.1 / 5.1 / 5.5		6.1 / 5.1 / 5.5
BlueHDi 180 S&S EAT8			7.3 / 5.3 / 6,0		7.3 / 5.3 / 6,0

TREIBSTOFFVERBRAUCH ⁽¹⁾ Benzinäquivalent (L/100 km) CO ₂ -Emission gesamt - (g/km) CO ₂ -Emissionen aus der Treibstoffbereitstellung (g/km) Treibstoffverbrauchskategorie	COMPACT		STANDARD		LONG
	standard Nutzlast	erhöhte Nutzlast	standard Nutzlast	erhöhte Nutzlast	erhöhte Nutzlast
BlueHDi 100	5.2 / 137 / 24 / D		5.2 / 137 / 24 / D		
BlueHDi 120 S&S	4.8 / 127 / 22 / C		4.8 / 127 / 22 / C		4.8 / 127 / 22 / C
BlueHDi 150 S&S			5.5 / 145 / 23 / C		5.5 / 145 / 23 / C
BlueHDi 180 S&S EAT8			6.0 / 159 / 24 / E		6.1 / 160 / 25 / E

Durchschnittlicher CO₂-Ausstoss aller verkauften Neuwagen: 137 g/km

⁽¹⁾ Unverbindliche Angaben mit 8 Plätzen - in homologationsphase

PEUGEOT EXPERT KOMBI

TECHNISCHE DATEN

AUSSENABMESSUNGEN	COMPACT	STANDARD	LONG
Gesamtlänge (m)	4,606	4,956	5,306
Gesamtbreite (ohne Rückspiegel) (m)	1,920	1920	1920
Breite mit angeklappten Rückspiegel (m)	2,010	2,010	2,010
Breite mit ausgeklappten Rückspiegel (m)	2,204	2,204	2,204
Gesamthöhe mit Standard-Nutzlast (m)	1,905	1,895	1,895
Radstand (m)	2,925	3,275	3,275
Vordere Überhanglänge (mm)	878	878	878
Hintere Überhanglänge (mm)	803	803	1153

INNENABMESSUNGEN	COMPACT	STANDARD	LONG
Ladelänge max. (Beifahrerrücklehne zum Tablet umgeklappt) (m)	2811	3161	3511
Ladelänge max. hinter Fahrersitz /Beifahrersitz (normale Position)(m)	2063	2413	2763
Ladebreite zwischen den Radkästen (mm)	1228		
Ladebreite max. (m)	1618		
Ladehöhe max. (m)	1334	1337	1339
Ellenbogenbreite im Reihe 1 / Reihe 2 / Reihe3 (m)	1,515 / 1,586 / 1,570		

ABMESSUNGEN DER ÖFFNUNGEN	COMPACT	STANDARD	LONG
Öffnungsweite maxi. hintere Türen (m)	1,229	1,212	1,212
Öffnungshöhe hintere Türen (m)	1,177	1,181	1,181
Schwelle mini - Schwelle maxi (m)	0,587 / 0,610	0,584 / 0,653	0,584 / 0,664
Öffnungsweite maxi der Schiebetüren (m)	0,743	0,933	0,933
Öffnungshöhe der Schiebetüren (m)	1180	1181	1181

GEWICHTE / ANHÄNGERLAST / NUTZLAST	BlueHDi 100	BlueHDi 120 S&S	BlueHDi 150 S&S	BlueHDi 180 S&S
Zulässiges Gesamtgewicht (Compact / Standard / Long)	2625 2690 2695	2650 2695 2730	2700 2750 2785	2745 2780 2800
Leergewicht min. (kg) ohne Optionen (Compact / Standard / Long)	1632 1660 1660	1634 1660 1660	1660 1726 1727	1727 1763 1780
Max. Anhängerlast gebremst (kg)	1800		2300	2000
Max. Nutzlast vorne Achse (kg)	1500			
Max. Nutzlast hinten Achse (kg)	1500			

PEUGEOT EXPERT KOMBI

DIMENSIONEN UND VOLUMEN



(1) Compact | (2) Standard | (3) Long | (4) 1940 / 1930 mit erhöhter Nutzlast

PEUGEOT GARANTIE UND ASSISTANZ⁽⁵⁾

12 Jahre Korrosionsschutzgarantie

3 Jahre Lackgarantie

3 Jahre / 80'000 km Garantie (je nachdem, welche Bedingung zuerst eintritt)⁽⁶⁾

3 Jahre / 80'000 km Peugeot Assistance (je nachdem, welche Bedingung zuerst eintritt)

Europaweite Panneshilfe mit 24-Stunden-Bereitschaft, Gratisnummer für die Schweiz: 0800 55 50 05

Serviceintervalle: alle 40 000 km oder 24 Monate (30 000 km oder 12 Monate auf BlueHDi 180 S&S EAT8). Je nachdem welche Bedingung zuerst eintritt.

⁽⁵⁾ Die Peugeot Garantierichtlinien mit den detaillierten Anwendungsbestimmungen erhalten Sie bei Ihrem Peugeot Partner.

⁽⁶⁾ Ausser Verschleissteile

Technische und preisliche Änderungen bleiben jederzeit vorbehalten. Bei den Preisangaben handelt es sich um unverbindliche Empfehlungen

Preisliste gültig ab 08.01.2019